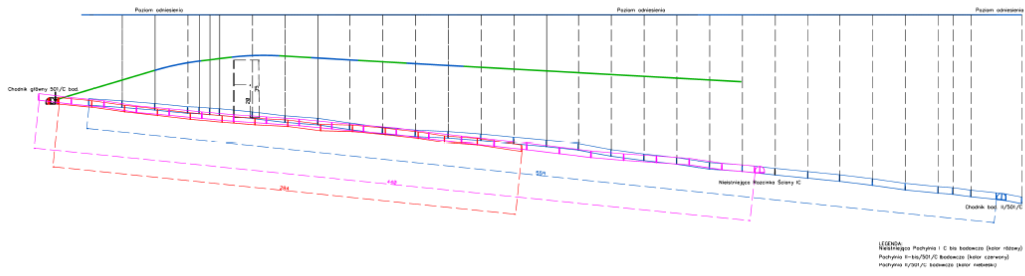
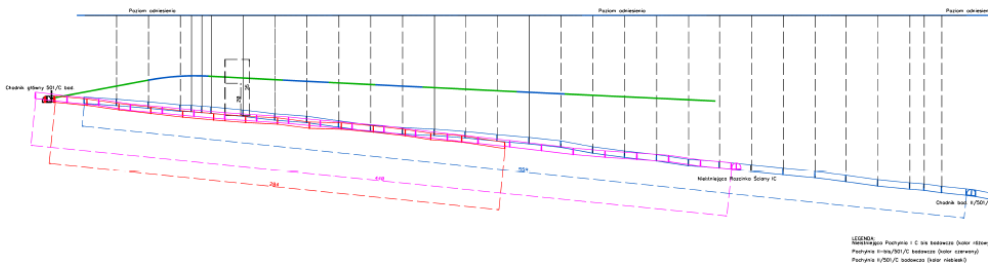


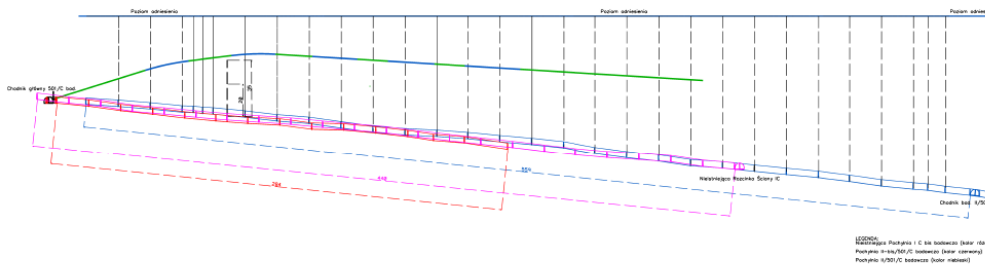
Przekrój osiowy otworu kierunkowego TM 1 względem wyrobisk w polu C



Przekrój osiowy otworu kierunkowego TM 2 względem wyrobisk w polu C



Przekrój osiowy otworu kierunkowego TM 3 względem wyrobisk w polu C



Przekrój osiowy otworu kierunkowego TM 4 względem wyrobisk w polu C

